

# Déclaration de Salaires

➤ **« La Déclaration trimestrielle des salaires (DTS) »**

**Article disponible sous:**

[Accueil](#) > [Votre espace professionnel](#) > Employeurs > [Embauche et déclarations](#)

**Document disponible à télécharger:**

✓ [Notice aide au remplissage : DPAE, DPAE-CDD, TESA ET DTS](#)

➤ **« Notices Déclaration de salaires »** disponibles sous:

[Accueil](#) > [Votre espace professionnel](#) > Employeurs > Info locales MSA Languedoc

**Documents disponibles à télécharger:**

✓ [Notice DS du 2e trimestre 2012](#)

✓ [Aide au remplissage DTS au 01/01/2012](#)

✓ [Aide au calcul du montant SMIC RDF-TO](#)

# Écran d'accueil

The screenshot shows the homepage of the MSA du Languedoc website. At the top, there is a navigation bar with the MSA logo (santé, famille, retraite, services) and a welcome message: "Bienvenue Vous êtes sur le site de la MSA du Languedoc". A search bar is located on the right. Below the navigation bar, there are several main sections:

- Connectez-vous à votre espace privé MSA:** This section is circled in red and contains a login form with fields for "Identifiant" and "Mot de passe", an "OK" button, and links for "Inscription" and "Mot de passe oublié". Below the form is a "Nouveau : connectez-vous avec Mon Service Public" button and a "CORRECTION" button.
- Votre MSA en Languedoc:** This section contains three news items:
  - Votre site MSA fait peau neuve.** Un nouveau site encore plus pratique.
  - Depuis le 18 juin, nouvel accueil à Béziers...** ... pour mieux vous servir
  - Le serveur vocal et les pré-accueils téléphoniques** Vous attendez des réponses adaptées et personnalisées ? N'hésitez pas à nous contacter.
- Vos droits:** This section lists several rights and services:
  - Santé, famille, retraite et action sociale
  - Le revenu de Solidarité active (rSa)** Informez-vous sur les conditions et démarches, vous êtes peut être concerné...
  - Votre couverture santé à l'étranger** Informez-vous sur la prise en charge des soins médicaux en Europe et hors de l'Europe.
  - L'Avenir en soi
  - Des services en ligne pour les particuliers
- Votre espace professionnel:** This section includes:
  - Exploitants - Employeurs - Salariés
  - Déclaration salaires : notices** Besoin d'aide pour vos déclarations de salaire ...
  - Vous souhaitez vous installer en Languedoc** Un nouveau mode opératoire pour vous affilier à la MSA.
  - Barème des cotisations assurances sociales 2012** Consultez les nouveaux taux de cotisations sociales au 1er avril 2012.
  - Protocole d'échanges déclarations de salaires
- Professionnels de santé:** This section includes:
  - Espace réservé médecins
- Votre actualité:** This section features a news item from France Bleu: **La MSA sur France Bleu** 30 juin et 1 juillet : la maladie du poumon de fermier, avec le professeur Dalphin.
- Votre santé, sécurité au travail:** This section includes:
  - Les Instants santé en Languedoc** Un bilan, une implication

At the bottom of the page, there is a footer with "Plan du site | Infos légales" and "© MSA du Languedoc - Tous droits réservés".

Choix d'un dossier - Choisissez un dossier - Windows Internet Explorer

https://monespaceprivé.msa.fr/renseigne/menu/1nit.do

MSA santé famille retraite services du Languedoc

Choisissez le dossier

Vous gérez les dossiers suivants.  
Sélectionnez le dossier que vous souhaitez utiliser dans la liste ci-dessous.

Dossier	Nom
ET48001200083	BASE ECOLE
0248000171934	SAM DU

Vous disposez d'un droit d'accès, de rectification et d'opposition des données qui vous concernent conformément aux articles 38 et suivants de la loi n°78-17 du 6 janvier 1978 relative à l'informatique, aux fichiers et aux libertés.  
Pour exercer, adressez-vous à MSA du Languedoc 10 Cité des Carnes 48007 MENDE CEDEX (siège social) ou à [contact@languedoc.msa.fr](mailto:contact@languedoc.msa.fr).

Contact

Internet 100%

# Téléservices Employeurs

The screenshot shows the 'Téléservices Employeurs' website interface. The browser window title is 'Accueil - Votre dossier - Windows Internet Explorer'. The address bar shows the URL: [https://monespaceprivé.msa.fr/origine/Menu/Choix/ressources.do?sessionId=E28C366518C0F9501D4962CE98A9AC3C?regCode=mesurlat&5248000171904\[ET48001202003\]](https://monespaceprivé.msa.fr/origine/Menu/Choix/ressources.do?sessionId=E28C366518C0F9501D4962CE98A9AC3C?regCode=mesurlat&5248000171904[ET48001202003]). The page content is organized into several sections:

- Mes services**: A list of services including 'Accidents du travail / malade', 'Mes factures et règlements', 'Mes salariés', 'Mon exploitation', and 'Tous mes documents'. There is also a search box for services.
- Gestion de profil**: Options for 'Changement d'adresse email', 'Complément d'inscription', and 'Gestion des préférences'.
- Gestion de compte**: Option for 'Demande de procuration'.
- Par action / Par thème**: A central area with a list of actions. The 'Déclaration de salaires' link is circled in red. Other actions include 'Régler mes factures', 'Génération de comptes de téléversement (GCT)', 'Consulter mon compte adhérent entreprise', 'Déclarer et téléverser mon bordereau de versement mensuel (BVM)', 'Consulter mes factures d'assurances sociales', 'Mes derniers documents', 'Echanger des fichiers avec la MSA (hors DS)', 'Consulter mon relevé parcellaire', 'Déclarer une modification des données du contrat de travail (MDC)', 'Déclarer et gérer un accident du travail salarié (DAT)', and 'Déclarer des salaires pour les paiements des Indemnités journalières (hors AT)'. Below this is the 'Déclaration d'embauche' section with the action 'CDD ou CDI : Effectuer une Déclaration Préalable À l'Embauche (DPAE)'.
- Actualité**: A sidebar on the right with the heading 'BESOIN D'AIDE ? Contactez notre assistance Internet par mail : [assistanceinternet.bl@chamarat.msa.fr](mailto:assistanceinternet.bl@chamarat.msa.fr) par tél : numéro cristal 09 69 39 22 29 (appel non surtaxé) du lundi au jeudi de 8h15 à 17h le vendredi de 8h15 à 16h'. Below this is a note: 'Ce service vous aide en cas de difficultés de connexion ou d'utilisation des services de l'espace privé : déclaration, demande, consultation, estimation... Cette assistance n'a pas vocation à vous répondre dans le domaine réglementaire ou...'

# Accueil DS

Windows Internet Explorer

https://monespaceprivé.msa.fr/43/home/accueil\_ds

Éditer Edition Affichage Favoris Outils

Favoris

sa santé famille retraite services du Languedoc

Mon espace privé  
SAM DU  
Dossier de BASE ECOLE

déconnexion  
Changer de dossier

Accueil • DS

Aide Contact Questions fréquentes

**Déclaration de salaires**  
De nouvelles modalités de calcul de la RPF ainsi que des exonérations dégressives patronales TO s'appliquent à compter du 1er janvier 2012.

Le "Taux (MIC)" n'est plus à indiquer sur la Déclaration de Salaires (DS).

Par contre, pour le calcul du coefficient de la RPF et des exonérations dégressives TO, les employeurs doivent systématiquement déclarer les données suivantes : montants mensuels des paramètres "SMIC RPF" et "TGM RPF" sur la DS.

La déclaration de ces 2 nouvelles données est obligatoire sous peine de ne pouvoir bénéficier du calcul de la RPF ou des exonérations dégressives TO.

**Consulter**  
> La notice explicative de la DS

**Rechercher**  
> Une déclaration déjà facturée

**2ème trimestre 2012**  
> Saisir la déclaration de salaires

**A envoyer au plus tard le 10/07/2012.**  
Attention, vous devez envoyer votre déclaration dans les plus brefs délais.

Vous disposez d'un droit d'accès, de modification et d'opposition des données qui vous concernent conformément aux articles 26 et suivants de la loi n°78-17 du 6 janvier 1978 relative à l'informatique, aux fichiers et aux libertés.  
Pour l'exercer, adressez-vous à MSA du Languedoc 10 Cité des Camées 86207 MENDES CEDEX (juge social) ou à contact@enguedoc.msa.fr

FAQ | Contact

Internet 100%

# Liste des Déclarations

Mon espace privé  
SAM DU  
Dossier de BASE ECOLE

Accueil > DD > Liste des déclarations

Employeur BASE ECOLE

Entreprise : 0  
Adresse : TSA 54801 48007 MENDE CEDEX  
Etablissement : ET48001202083

Déclarations de salaires du 2ème trimestre 2012

Vous pouvez visualiser et/ou envoyer vos déclarations dès qu'elles sont complètes (elles sont complètes dès que le lien 'modifier' est présent dans la colonne 'salaires/situation individus')

Niveau de déclaration	Etat	Salaires/situation Individus	Assiettes entreprise	Aperçu	Envoi
EXPLOITATION AGRICOLE TESA	En cours		Saisir		
EXPLOITATION AGRICOLE	En cours	Saisir	Saisir		

Retour

Vous disposez d'un droit d'accès, de modification et d'opposition des données qui vous concernent conformément aux articles 36 et suivants de la loi n°78-17 du 6 janvier 1978 relative à l'informatique, aux fichiers et aux libertés. Pour l'exercer, adressez-vous à MSA du Languedoc 50 Cité des Caméas 48007 MENDE CEDEX (page contact) ou à contact@ahguedoc.msa.fr

FAQ | Contact

# Liste des salariés

The screenshot shows a web browser window displaying the 'Mon espace privé SAM DU' interface. The page title is 'Déclaration de salaires - Liste des salariés'. The header includes the MSA logo and navigation links for 'santé', 'famille', 'retraite', and 'services' du Languedoc. A 'Mon espace privé SAM DU' box contains a 'déconnexion' link and a 'Dossier de BASE ECOLE' section with a 'Changer de dossier' button.

The main content area shows the breadcrumb 'Accueil > DS > Liste des déclarations > Liste des salariés' and navigation links for 'Aide', 'Contact', and 'Questions fréquentes'. Below this, there is a section for 'Employeur BASE ECOLE' with details: 'Entreprise : 0', 'Etablissement : ET48001202003', and 'Activité : 1100 EXPLOITATION AGRI-COLE'. A link for 'Liste des salariés du 2ème trimestre 2012' is provided, along with instructions on how to send and view the declaration.

A table of employee data is displayed with the following columns: 'Nom, prénom', 'Immatriculation', 'Situation Individuelle', 'Info complémentaire', and 'Aperçu'. The first row shows 'BASE ECOLE' and '0248000172050'. The 'Saisir' button for this entry is circled in red.

Nom, prénom	Immatriculation	Situation Individuelle	Info complémentaire	Aperçu
BASE ECOLE	0248000172050	Saisir	Modifier	Saisir Visualiser

Below the table, there is a link to 'Ajouter un nouveau salarié' and a 'Retour à la liste des déclarations' link. At the bottom, there is a footer with contact information and a 'FAQ | Contact' link.

# Saisie des salaires

## du 01/04/2012 au 30/04/2012

Accueil > DS > Liste des déclarations > Liste des salariés > **Saisie des salaires**

[Aide](#) [Contact](#) [Questions fréquentes](#)

**BASE ECOLE** Immatriculation : 0248000172053

**SALARIE**

Emploi occupé : **TEMPS COMPLET - CDI - TECHNIQUE - NON CADRE**

Date d'entrée : **01/04/2012**

Veillez indiquer toute modification ou complément relatif au contrat de ce salarié en cliquant sur le lien

> Situation individuelle

**SAISIE DES SALAIRES**

Nombre de périodes à déclarer : **3** Les montants sont arrondis à l'euro le plus proche.

Copie des éléments de rémunérations de la première période sur l'ensemble des périodes à déclarer

Période du **01/04/2012** au **30/04/2012**

Attention : la saisie de SMC RDF Mensuel et de la REM RDF est obligatoire pour bénéficier de la réduction dégressive Fillon ou des exonérations de cotisations patronales TO-DE. Vous pouvez consulter l'aide en ligne pour plus de détails.

N'a pas travaillé durant cette période

Nb heures totales	<input type="text"/>	Rémunération brute totale correspondante	<input type="text"/>	SMC RDF mensuel	<input type="text"/>	REM RDF mensuel	<input type="text"/>
Dont Nb heures sup.	<input type="text"/>	à <input type="text"/> %	Montant	<input type="text"/>	Type	<input type="text"/>	<input type="text"/>
Nb heures sup.	<input type="text"/>	à <input type="text"/> %	Montant	<input type="text"/>	Type	<input type="text"/>	<input type="text"/>

Montant des cotisations de Retraite Complémentaire Part Ouvrière :

(Saisie obligatoire pour les salariés dont les cotisations sont versées directement auprès d'autres organismes annexes et ayant effectué des heures sup. / compl.)

Autre élément de rémunération	<input type="text"/>	Montant	<input type="text"/>
Autre élément de rémunération	<input type="text"/>	Montant	<input type="text"/>
Autre élément de rémunération	<input type="text"/>	Montant	<input type="text"/>





# Saisie des salaires

Accueil • DS • Liste des déclarations • Liste des salariés • **Saisie des salaires**

**BASE ECOLE**      Immatriculation : 0248000172053

**SALARIE**  
Emploi occupé : **TEMPS COMPLET - CDI - TECHNIQUE - NON CADRE**  
Date d'entrée : **01/04/2012**

Veillez indiquer toute modification ou complément relatif au contrat de ce salarié en cliquant sur le lien  
> Situation individu

**SAISIE DES SALAIRES**      Les montants sont arrondis à l'euro le plus proche.

Nombre de périodes à déclarer : **3**     

Copie des éléments de rémunérations de la première période sur l'ensemble des périodes à déclarer

**Période du 01/04/2012 au 30/04/2012**

Attention : la saisie du SMC RDF Mensuel et de la REM RDF est obligatoire pour bénéficier de la réduction dégressive Filion ou des exonérations de cotisations patronales TO DE. Vous pouvez consulter l'aide en ligne pour plus de détails.

N'a pas travaillé durant cette période

Nb heures totales	<input type="text" value="161.67"/>	Rémunération brute totale correspondante	<input type="text" value="1532"/>	SMC RDF mensuel	<input type="text" value="1490.60"/>	REM RDF mensuel	<input type="text" value="1532"/>	
Dont Nb heures sup.	<input type="text" value="10.00"/>	à	<input type="text" value="25"/>	%	Montant	<input type="text" value="117"/>	Type	<input type="text" value="30 HS 8 PREMIERES"/>
Nb heures sup.	<input type="text"/>	à	<input type="text"/>	%	Montant	<input type="text"/>	Type	<input type="text"/>

Montant des cotisations de Retraite Complémentaire Part Ouvrière :

(Saisie obligatoire pour les salariés dont les cotisations sont versées directement auprès d'autres organismes assureurs et ayant effectué des heures sup. / compl.)

Autre élément de rémunération	<input type="text"/>	Montant	<input type="text"/>
Autre élément de rémunération	<input type="text"/>	Montant	<input type="text"/>
Autre élément de rémunération	<input type="text"/>	Montant	<input type="text"/>

**Période du 01/05/2012 au 31/05/2012**

Attention : la saisie du SMC RDF Mensuel et de la REM RDF est obligatoire pour bénéficier de la réduction dégressive Filion ou des exonérations de cotisations patronales TO DE. Vous pouvez consulter l'aide en ligne pour plus de détails.

N'a pas travaillé durant cette période

Nb heures totales	<input type="text" value="161.67"/>	Rémunération brute totale correspondante	<input type="text" value="1532"/>	SMC RDF mensuel	<input type="text" value="1490.60"/>	REM RDF mensuel	<input type="text" value="1532"/>	
Dont Nb heures sup.	<input type="text" value="10.00"/>	à	<input type="text" value="25"/>	%	Montant	<input type="text" value="117"/>	Type	<input type="text" value="30 HS 8 PREMIERES"/>

Si éléments de rémunération identiques cocher la case et valider.



# Retour écran Liste des salariés

Accueil > DS > Liste des déclarations > **Liste des salariés**

[Aide](#) [Contact](#) [Questions fréquentes](#)

**Employeur BASE ECOLE**

Entreprise : 0  
Etablissement : ET48001202083  
Activité : 1100 EXPLOITATION AGRICOLE

**Liste des salariés du 2ème trimestre 2012**

**Vous avez saisi les salaires et/ou des informations complémentaires pour l'ensemble de vos salariés.**  
**Vous pouvez dès à présent :**

- > Accéder à la page de confirmation d'envoi

Attention : Ce n'est qu'après avoir cliqué sur le bouton 'Valider' de la page de confirmation d'envoi que votre déclaration des salaires est transmise à la MSA.

Nom, prénom	Immatriculation	Salaires	Situation Individu	Info complémentaire	Aperçu
BASE ECOLE	0248000172053	Modifier	Modifier	Saisir	Visualiser

> Ajouter un nouveau salarié

> Retour à la liste des déclarations

ent aux articles 38 et suivants de la loi n°78-17 du 6 janvier 1978 relative à l'informatique, aux fichiers et aux libertés.  
ou à contact@languedoc.msa.fr.

FAQ | Contact

Internet 100%


# Liste des salariés

Déclaration de salaires - Liste des salariés - Windows Internet Explorer

https://monespaceprivé.msa.fr/ik49dsweb/SaisieSalaires/PeriodeX3.do

Fichier Edition Affichage Favoris Outils ?

Favoris Home Page Sécurité Outils

 **santé  
famille  
retraite  
services** du Languedoc

Mon espace privé  
SAM DU déconnexion  
Dossier de BASE ECOLE > [Changer de dossier](#)

Accueil > DS > Liste des déclarations > **Liste des salariés** [Aide](#) [Contact](#) [Questions fréquentes](#)

**Employeur BASE ECOLE**

Entreprise : 0  
Etablissement : ET48001202083  
Activité : 1100 EXPLOITATION AGRICOLE

**Liste des salariés du 2ème trimestre 2012**

**Vous avez saisi les salaires et/ou des informations complémentaires pour l'ensemble de vos salariés.  
Vous pouvez dès à présent :**

> [Accéder à la page de confirmation d'envoi](#)

Attention : Ce n'est qu'après avoir cliqué sur le bouton 'Valider' de la page de confirmation d'envoi que votre déclaration des salaires est transmise à la MSA.

Nom, prénom	Immatriculation	Salaires	Situation Individu	Info complémentaire	Acces
BASE ECOLE	0248000172053	Modifier	Modifier	Saisir	<b>Visualiser</b>

> [Ajouter un nouveau salarié](#)

> [Retour à la liste des déclarations](#)

Vous disposez d'un droit d'accès, de rectification et d'opposition des données qui vous concernent conformément aux articles 38 et suivants de la loi n°78-17 du 6 janvier 1978 relative à l'informatique, aux fichiers et aux libertés. Pour l'exercer, adressez-vous à MSA du Languedoc 10 Cité des Carmes 48007 MENDE CEDEX (siège social) ou à [contact@languedoc.msa.fr](mailto:contact@languedoc.msa.fr).

FAQ | Contact

Internet 100%

# Visualisation de la Déclaration de salaires

## DECLARATION DES SALAIRES 2ÈME TRIMESTRE 2012

### EXTRANET DES MSA

Cette déclaration a été effectuée par l'entreprise 0248000171934

Elle n'a pas encore été transmise à la MSA.

#### Employeur **BASE ECOLE**

Entreprise déclarée : **0**  
Etablissement : **ET48001202083**  
Activité : **1100 EXPLOITATION AGRICOLE**

Adresse : **TSA 54801 48007 MENDE  
CEDEX**

#### Salarié **BASE ECOLE**

Matricule : **0248000172053**

Qualité : **SALARIE**

Périodes	Montant SMIC	Jours	Heures	Montants	Types de rémunération
Du 01/04/2012 au 30/04/2012	1490.60		161.67	1532	01 REM BRUTE TOTAL
			10.00	1532	19 REM RDF/EXO TO
			10.00	117	30 HS 8 PREMIERES 25%
Du 01/05/2012 au 31/05/2012	1490.60		161.67	1532	01 REM BRUTE TOTAL
			10.00	1532	19 REM RDF/EXO TO
			10.00	117	30 HS 8 PREMIERES 25%
Du 01/06/2012 au 30/06/2012	1490.60		161.67	1532	01 REM BRUTE TOTAL
			10.00	1532	19 REM RDF/EXO TO
			10.00	117	30 HS 8 PREMIERES 25%

Informations Complémentaires :

Néant


# Liste des salariés

Déclaration de salaires - Liste des salariés - Windows Internet Explorer

https://monespaceprivé.msa.fr/ik49dsweb/SaisieSalaires/PeriodeX3.do

Fichier Edition Affichage Favoris Outils ?

Favoris Home Page Sécurité Outils

 **santé  
famille  
retraite  
services** du Languedoc

Mon espace privé  
SAM DU déconnexion  
Dossier de BASE ECOLE > [Changer de dossier](#)

Accueil > DS > Liste des déclarations > **Liste des salariés** [Aide](#) [Contact](#) [Questions fréquentes](#)

[Employeur BASE ECOLE](#)

Entreprise : 0  
Etablissement : ET48001202083  
Activité : 1100 EXPLOITATION AGRICOLE

[Liste des salariés du 2ème trimestre 2012](#)

**Vous avez saisi les salaires et/ou des informations complémentaires pour l'ensemble de vos salariés.**  
**Vous pouvez dès à présent :**

- > [Accéder à la page de confirmation d'envoi](#)

Attention : Ce n'est qu'après avoir cliqué sur le bouton 'Valider' de la page de confirmation d'envoi que votre déclaration des salaires est transmise à la MSA.

Nom, prénom	Immatriculation	Salaires	Situation Individu	Info complémentaire	Aperçu
BASE ECOLE	0248000172053	Modifier	Modifier	Saisir	Visualiser

> [Ajouter un nouveau salarié](#)

> [Retour à la liste des déclarations](#)

Vous disposez d'un droit d'accès, de rectification et d'opposition des données qui vous concernent conformément aux articles 38 et suivants de la loi n°78-17 du 6 janvier 1978 relative à l'informatique, aux fichiers et aux libertés. Pour l'exercer, adressez-vous à MSA du Languedoc 10 Cité des Carmes 48007 MENDE CEDEX (siège social) ou à [contact@languedoc.msa.fr](mailto:contact@languedoc.msa.fr).

FAQ | Contact

Internet 100%

# Modification du contrat

Déclaration de salaires - Modification de contrat - Windows Internet Explorer

https://monespaceprivé.msa.fr/43/web/Pche?ndv=ASJ[?Pche?ndv=ASJ.do?provenance=lateSalaires&destination=situation?ndv=ASJ&etopref=paramatruJafon=0248000172053&datefaisance=1900101&qualite=1006&nom=BASEE] Live Search

Echer Edition Affichage Favoris Outils

Favours

sa famille retraite services du Languedoc

GM DU @cobination  
Dossier de BASE ECOLE [Changer de dossier](#)

Accueil > DI > Liste des déclarations > Liste des salariés > Modification de contrat

Acte Contrat Questions fréquentes

### Employeur BASE ECOLE

Registre : 0 Bâtiement : ET600120263 Activé : 1100 EXPLOITATION AGRICOLE

### Salarié

Nom : BASE Prénom : ECOLE Immatriculation : 0248000172053

### Éléments du contrat

Pour toute modification antérieure à la date de début de la déclaration du 2ème trimestre 2012, veuillez vous reporter à la page de saisie des informations complémentaires.

Date d'entrée : 01/04/2012 Date de sortie : [ ]

Informations connues en MSA		Évolutions	
Contrat à :	TEMPS COMPLET	(Date d'effet de l'évolution)	[ ]
Périodicité :	Annuelle	<input type="checkbox"/> Hebdo <input type="checkbox"/> Mensuelle <input type="checkbox"/> Trimestrielle <input type="checkbox"/> Forfait jours	
Si vous sélectionnez la périodicité "Forfait jours", n'oubliez pas de renseigner la durée contractuelle du travail en jours, si vous sélectionnez une autre périodicité, veuillez renseigner la durée contractuelle du travail en heures.			
Durée contractuelle du travail (en heures ou en jours) :	151.67	[ ]	[ ]
Type de contrat :	CDI	[ ]	[ ]
Personnel :	TECHNIQUE	[ ]	[ ]
Domicile fiscalement :	FRANCE	[ ]	[ ]
Statut :	NON CADRE	[ ]	[ ]
Statut à ADIRCA RETRAITE ADIRC :		[ ]	[ ]
Emploi occupé :		[ ]	[ ]
Lieu de travail :	34 MONTPELLIER	[ ]	[ ]
Niveau ou coefficient hiérarchique :		[ ]	[ ]
Convention collective :		[ ]	[ ]
Salarié saisonnier :	NON	[ ]	[ ]
Salarié en horaire d'équivalence :	NON	[ ]	[ ]

[Annuler](#) [Valider](#)

> Historique des modifications de contrat du trimestre effectuées sur Internet

Internet 80%


# Liste des salariés

Déclaration de salaires - Liste des salariés - Windows Internet Explorer

https://monespaceprivé.msa.fr/ik49dsweb/SaisieSalaires/PeriodeX3.do

Fichier Edition Affichage Favoris Outils ?

Favoris Home Page Sécurité Outils

 **santé  
famille  
retraite  
services** du Languedoc

Mon espace privé  
SAM DU déconnexion  
Dossier de BASE ECOLE > [Changer de dossier](#)

Accueil > DS > Liste des déclarations > **Liste des salariés** [Aide](#) [Contact](#) [Questions fréquentes](#)

**Employeur BASE ECOLE**

Entreprise : 0  
Etablissement : ET48001202083  
Activité : 1100 EXPLOITATION AGRICOLE

**Liste des salariés du 2ème trimestre 2012**

**Vous avez saisi les salaires et/ou des informations complémentaires pour l'ensemble de vos salariés.**  
**Vous pouvez dès à présent :**

- > [Accéder à la page de confirmation d'envoi](#)

Attention : Ce n'est qu'après avoir cliqué sur le bouton 'Valider' de la page de confirmation d'envoi que votre déclaration des salaires est transmise à la MSA.

Nom, prénom	Immatriculation	Salaires	Situation Individu	Info complémentaire	Aperçu
BASE ECOLE	0248000172053	Modifier	Modifier	<b>Saisir</b>	Visualiser

> [Ajouter un nouveau salarié](#)

> [Retour à la liste des déclarations](#)

Vous disposez d'un droit d'accès, de rectification et d'opposition des données qui vous concernent conformément aux articles 38 et suivants de la loi n°78-17 du 6 janvier 1978 relative à l'informatique, aux fichiers et aux libertés. Pour l'exercer, adressez-vous à MSA du Languedoc 10 Cité des Carmes 48007 MENDE CEDEX (siège social) ou à [contact@languedoc.msa.fr](mailto:contact@languedoc.msa.fr).

FAQ | Contact

Internet 100%



# Informations complémentaires

MSA santé famille retraite services du Languedoc

Mon espace privé SAM DU déconnexion Dossier de BASE ECOLE > Changer de dossier

Accueil > DS > Liste des déclarations > Liste des salariés > Informations complémentaires

Aide Contact Questions fréquentes

**Employeur BASE ECOLE**

Entreprise : 0 Etablissement : ET40001202003 Activité : 1100 EXPLOITATION AGRICOLE

**Individu**

Nom : BASE Prénom : ECOLE Immatriculation : 0248000172053

**SALAIRE**

TEMPS COMPLET - CDI - TECHNIQUE - NON CADRE

Date d'entrée : 01/04/2012

Informations complémentaires

Annuler Valider

Vous disposez d'un droit d'accès, de modification et d'opposition des données qui vous concernent conformément aux articles 30 et suivants de la loi n°78-17 du 6 janvier 1978 relative à l'informatique, aux fichiers et aux bases. Pour exercer, adressez-vous à MSA du Languedoc 10 Cité des Caméras 48007 MENDE CEDEX (page sociale) ou à contact@languedoc.msa.fr

FAQ | Contact

# Retour écran

## Liste des déclarations

The screenshot shows a web browser window with the URL <https://monespaceprivé.msa.fr/43/monet/ListeDeclarations.do>. The page header includes the MSA logo and the text "santé famille retraite services du Languedoc". A user profile section on the right shows "Mon espace privé SAM DU" with a "déconnexion" link and a "Dossier de BASE ECOLE" section with a "Changer de dossier" button.

The main content area is titled "Accueil > DD > Liste des déclarations" and includes links for "Aide", "Contact", and "Questions fréquentes".

Under the heading "Employeur BASE ECOLE", the following information is displayed:

Entreprise : 0  
Adresse : TSA 54801 48007 MENDE CEDEX  
Etablissement : ET48001202083

Under the heading "Déclarations de salaires du 2ème trimestre 2012", a note states: "Vous pouvez visualiser et/ou envoyer vos déclarations dès qu'elles sont complètes (elles sont complètes dès que le lien 'modifier' est présent dans la colonne 'salaires/situation individus')".

A table lists the declarations:

Niveau de déclaration	Etat	Salaires/situation individus	Assiettes entreprise	Aperçu	Envoi
EXPLOITATION AGRICOLE TESA	En cours	Saisir			
EXPLOITATION AGRICOLE	En cours	Modifier	Saisir	Visualiser	Envoyer

The "Saisir" button in the second row is circled in red. Below the table is a "Retour" link.

At the bottom, a small disclaimer reads: "Vous disposez d'un droit d'accès, de modification et d'opposition des données qui vous concernent conformément aux articles 36 et suivants de la loi n°78-17 du 6 janvier 1978 relative à l'informatique, aux fichiers et aux libertés. Pour l'exercer, adressez-vous à MSA du Languedoc 50 Cité des Caméas 48007 MENDE CEDEX (indiquez votre) ou à [contact@languedoc.msa.fr](mailto:contact@languedoc.msa.fr)".

The footer contains "FAQ | Contact".





# Liste des salariés

eil > DS > Liste des déclarations [Aide](#) [Contact](#) [Questions fréqu](#)

### Employeur BASE ECOLE

Entreprise : 0  
Adresse : TSA 54801 48007 MENDE CEDEX  
Etablissement : ET48001202083

### Déclarations de salaires du 2ème trimestre 2012

Vous pouvez visualiser et/ou envoyer vos déclarations dès qu'elles sont complètes (elles sont complètes dès que le lien 'modifier' est présent dans la colonne 'salaires/situation individus')

Niveau de déclaration	Etat	Salaires/situation individus	Assiettes entreprise	Aperçu	Envoi
EXPLOITATION AGRICOLE TESA	En cours	Saisir	Saisir	<b>Visualiser</b>	Envoyer
EXPLOITATION AGRICOLE	En cours	Modifier	Modifier		

> Retour

d'un droit d'accès, de rectification et d'opposition des données qui vous concernent conformément aux articles 38 et suivants de la loi n°78-17 du 6 janvier 1978 relative à l'informatique, aux fichiers adressez-vous à MSA du Languedoc 10 Cité des Carmes 48007 MENDE CEDEX (siège social) ou à [contact@languedoc.msa.fr](mailto:contact@languedoc.msa.fr).

# Visualisation de la Déclaration de salaires

https://monespaceprivé.msa.fr/k49dsweb/EditionD5pdf/EditionD5pdf.do?provenance=listeDeclaration - Windows Internet Explorer

https://monespaceprivé.msa.fr/k49dsweb/EditionD5pdf/EditionD5pdf.do?provenance=liste

Echier Edition Atteindre Favoris ?

Favoris Page Sécurité Outils ?

## DECLARATION DES SALAIRES 2ÈME TRIMESTRE 2012

### EXTRANET DES MSA

Cette déclaration a été effectuée par l'entreprise 0248000171934  
Elle n'a pas encore été transmise à la MSA.

---

**Employeur** **BASE ECOLE**

---

Entreprise déclarée : 0 Adresse : TSA 54801 48007 MENDE CEDEX  
Etablissement : ET48001202083  
Activité : 1100 EXPLOITATION AGRICOLE

---

**Assiettes Entreprises du 01/04/2012 au 30/06/2012**

---

CSG / RDS	4516	CSG 3,8%/CRDS RR NON IMP	0
CSG 6,2% / RDS RR IMP	0	C EPARGNE SALARIALE	0
C. PRERETRAITES.TX NORMAL	0	C. RETRAITE SUP. RENTES	0
C. RETRAITE SUP. PRIMES	0	CSG 6,6%/CRDS RR NON IMP	0
CONT.INDEMN.MISE RETRAITE	0	CSG 7,5%/CRDS RR	0
C.PRERETRAITÉS TX 24,15%	0	C. FORFAIT SOCIAL	0
C. STOCK OPT TAUX NORMAL	0	PENALITE 1% SENIOR	0
CONTRIBUTION PP RENTE	0	C.RETRAITE SUP.DOTATIONS	0
C.RETRAITE SUP.RENTE 7%	0	C.RETRAITE SUP.RENTE 14%	0
C.STOCK OPT.TAUX REDUIT	0	CSG/CRDS PART.INT.EP.SAL	0

Page 1 sur 2

Terminé Zone inconnue

# Liste des salariés

MSA santé famille retraite services du Languedoc

Mon espace privé  
SAM DU  
Dossier de BASE ECOLE

Accueil > DS > Liste des déclarations > **Liste des salariés**

Employeur BASE ECOLE

Entrepise : 0  
Etablissement : ET48001202083  
Activité : 1100 EXPLOITATION AGRICOLE

Liste des salariés du 2ème trimestre 2012

Vous avez saisi les salaires et/ou des informations complémentaires pour l'ensemble de vos salariés.  
Vous pouvez dès à présent :

- > Accéder à la page de confirmation d'envoi

Attention : Ce n'est qu'après avoir cliqué sur le bouton 'Valider' de la page de confirmation d'envoi que votre déclaration des salaires est transmise à la MSA.

Nom, prénom	Immatriculation	Salaires	Situation Individu	Info complémentaire	Aperçu
BASE ECOLE	0248000172053	Modifier	Modifier	Saisir	Visualiser

> Ajouter un nouveau salarié

> Retour à la liste des déclarations

Vous disposez d'un droit d'accès, de rectification et d'opposition des données qui vous concernent conformément aux articles 38 et suivants de la loi n°78-17 du 6 janvier 1978 relative à l'informatique, aux fichiers et aux libertés.  
Pour l'exercer, adressez-vous à MSA du Languedoc 10 Cité des Carmes 48007 MENDE CEDEX (siège social) ou à contact@languedoc.msa.fr.

FAQ | Contact

Si la liste des salariés est incomplète vous pouvez ajouter un salarié pour la saisie de votre déclaration de salaires.

